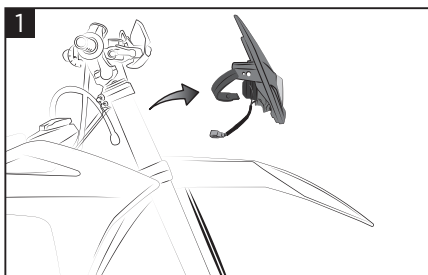
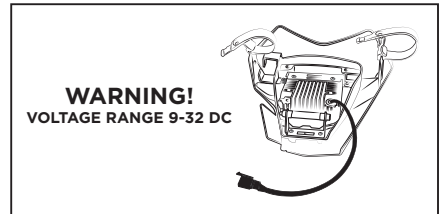
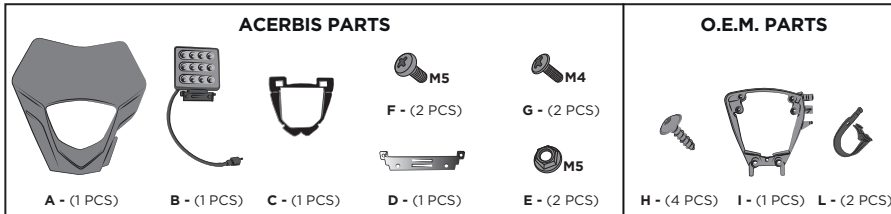
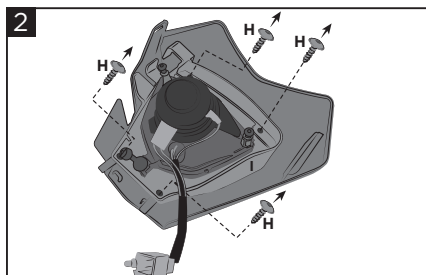


HEADLIGHT VSL GASGAS EC/EC-F MASCHERINA VSL GASGAS EC/EC-F

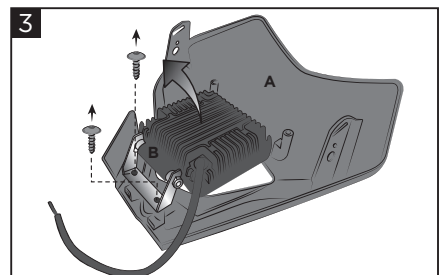
COD. 500007972 REV.2



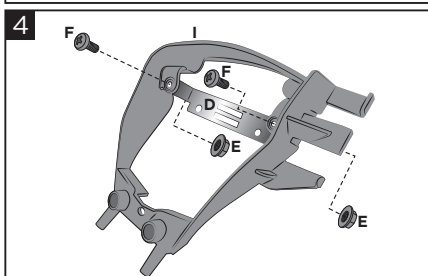
1
Remove the original headlight mask by unplugging the connector.
Rimuovere la mascherina originale scollegando il connettore.



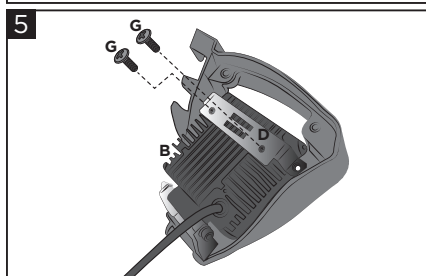
2
Remove the screws (H), the headlight and its frame (I) from the original mask.
Togliere le viti (H) e rimuovere il faro e il telaio (I) dalla mascherina originale.



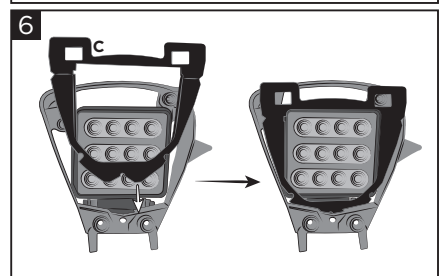
3
Separate the headlight (B) from the mask (A) by removing the screws.
Rimuovere il faro (B) dalla mascherina (A) togliendo le viti.



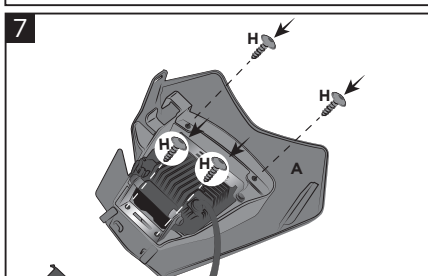
4
Mount the bracket (D) on the original frame (I) using screws (F) and nuts (E).
Montare la staffa (D) sul telaio originale (I) tramite viti (F) e dadi (E).



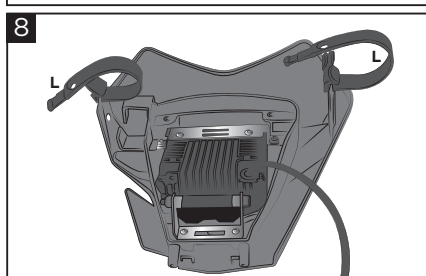
5
Tighten the bracket (D) to the Acerbis headlight (B) using screws (G).
Avvitare la staffa (D) al faro Acerbis (B) attraverso viti (G).



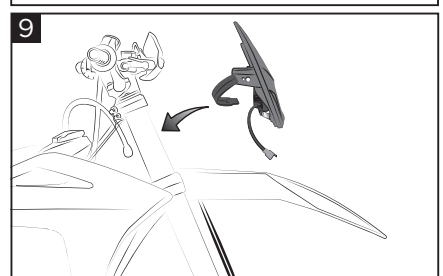
6
Place the frame (C) and block it as shown in figure.
Inserire la cornice (C) incastrandola come in figura.



7
Assemble the frame on the mask (A) and tighten it using the original screws (H).
Assemblare il telaio sulla mascherina (A) e fissarlo tramite viti originali (H).



8
Assemble the original rubber bands (L).
Assemblare gli elastici originali (L).



9
Plug the connector and install the Acerbis mask.
Collegare il connettore e montare la mascherina Acerbis.

WARNING!

IT Le luci delle motociclette fuoristrada sono soggette a danni e usura causati dalle vibrazioni. Controlla sempre le luci prima di guidare di notte. Assicurati di seguire attentamente queste istruzioni. Se il faro cade, la ruota anteriore potrebbe bloccarsi. Non fissare i cavi con le cinghie di montaggio della targa. Utilizza le guide fornite. Prima di guidare, verificare che tutti i cavi, i fori e i controlli funzionino correttamente. Le cinghie di montaggio in gomma sono soggette al degrado dovuto agli inquinanti atmosferici. Ispezionarli sempre prima di mettersi alla guida. Non guidare mai se tutte e quattro le cinghie di montaggio non sono installate correttamente e in buone condizioni. In caso di domande relative al montaggio o all'installazione di questo prodotto, contattare il rivenditore Acerbis locale. Acerbis raccomanda che l'installazione venga eseguita da un meccanico autorizzato e che durante l'installazione vengano utilizzate solo parti originali Acerbis. Acerbis non fornisce alcuna garanzia o dichiarazione, espressa o implicita, in merito all'adattamento del suo prodotto per qualsiasi scopo particolare. Acerbis non fornisce alcuna garanzia o dichiarazione, espressa o implicita, in merito alla misura in cui i suoi prodotti proteggono individui o proprietà da lesioni, morte o danni.

EN Off road motorcycle lights are subject to damage and wear caused by vibration. Always check your lights before riding at night. Be sure you follow these instructions thoroughly. If the headlight falls off, it can jam the front wheel. Do not secure cables with number plate mounting straps. Use the guides provided. Before riding, check that all cables, holes, and controls function properly. The rubber mounting straps are subject to degradation from atmospheric pollutants. Always inspect them before riding. Never ride unless all the four mounting straps are properly installed and in good condition. If you have any questions regarding the fitment or installation of this product please contact your local Acerbis dealer. Acerbis recommends that installation must be done by a licensed mechanic and that only Acerbis' original parts are used during installation. Acerbis makes no guarantees or representations, express or implied, regarding the fitment of its product for any particular purpose. Acerbis makes no guarantees or representations, express or implied, regarding the extent to which its products protect individuals or property from injury or death or damage.

EUROPE

ACERBIS ITALIA S.P.A.
VIA SERIO, 37
24021 ALBINO (BG)
ITALY

U.S.A.

ACERBIS U.S.A. INC.
MAIL P.O. BOX 2030
SUN VALLEY, ID 83353
SHIP 110 LINDAY CIRCLE
KETCHUM, ID 83340
U.S.A.

UNITED KINGDOM

ACERBIS U.K LTD
UNIT 4 DUNFERMLINE COURT,
KINGSTON, MILTON KEYNES
MK10 0BY
GREAT BRITAIN